



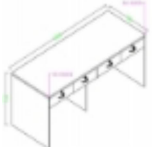
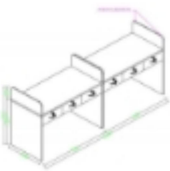



2025年办公家具采购项目报价清单

序号	产品名称	产品图片	规格(W*D*H)	材质等说明	数量	单位	单价限价(元)	限价合计(元)	供应商报价单价(元)	供应商报价合计(元)	备注
1	衣服挂钩板		1000*1200	一、主要材料及厚度说明： 1、材质：采用16mm厚的优质木纹色E1级实木颗粒板基材的三聚氰胺板； 二、结构/配置： 1、配置：主板+双层挂钩+镜钉； 三、五金配件：的优质配件； 四、工艺/其它： 1、封边：见光面为2.0mm厚全自动封边工艺。 2、平方数按正立面投影面积计算。	3	块	265.00	795.00			
2	医用资料柜		800*400*2000	一、主要材料及厚度说明： 1、材质：所有板材均为优质木纹色E1级实木颗粒板基材的三聚氰胺板； 2、厚度：顶板、层板厚度为25mm，侧板、门板、底板厚度为16mm； 二、结构/配置： 1、配置：主柜（上下均为对开门，上木框玻璃门+2件活层，下木门+1件活层；带锁）； 三、五金配件：优质配件； 四、工艺/其它： 1、封边：见光面为2.0mm厚全自动封边工艺。	40	个	1,250.00	50,000.00			
3	医用储物柜		800*600*2000	一、主要材料及厚度说明： 1、材质：所有板材均为优质木纹色E1级多层实芯环保生态板； 2、厚度：顶板、层板厚度为25mm，侧板、门板、底板厚度为16mm； 二、结构/配置： 1、配置：主柜（上下各分二层，对开门）+标签牌； 三、五金配件：优质配件； 四、工艺/其它： 1、封边：见光面为2.0mm厚全自动封边工艺。 2、平方数按正立面投影面积计算。	30	个	1,360.00	40,800.00			
4	金属储物柜		1350*600*2000	材质说明：采用0.7mm冷轧钢板；处理：所有配件均经酸洗除锈及磷化化学处理；表面处理：选用不含三酸异氰酞油脂（TGIC）喷粉、经静电处理，所有材料必须符合国家标准。柜类外廓尺寸极限偏差≤1.5MM,侧面板和中腰板的对缝处间隙≤1.2MM, 间隙间隙均匀一致, 间隙应在1-1.2之间。所有焊件牢固, 焊痕光滑平整, 表面喷涂符合GB-1720R的要求。 备注：柜子底部离地200mm高；柜子上面做2组双开门柜，每组柜子内置1块活动层板；配内凹拉手,圆形锁具。	35	个	1,950.00	68,250.00			
5	医用打印机地柜		800W*400D*750H	一、主要材料及厚度说明： 1、材质：所有板件为优质木纹色E1级多层实芯环保生态板； 2、厚度：面板、活动层板厚度为25mm，侧板、底板、门板、抽面厚度为16mm； 二、结构/配置： 1、配置：主柜（上抽下门）+1件活动层板； 三、五金配件：优质配件； 四、工艺/其它： 1、封边：见光面为2.0mm厚全自动封边工艺。	20	个	700.00	14,000.00			

6	医用水台		800*416*800	<p>一、主要材料及厚度说明： 1、材质：所有板材均为优质木纹色E1级实木颗粒板基材的三聚氰氨板； 2、厚度：活动层板厚度为25mm，面板、侧板、门板、背板、抽面厚度为16mm； 3、台面采用国内人造石； 二、结构/配置： 1、配置：主柜（上抽下门+1件活动层板）+人造石面； 三、五金配件：优质配件； 四、工艺/其它： 1、封边：见光面为2.0mm厚全自动封边工艺。</p>	10	个	850.00	8,500.00			
7	书桌		1200*600*750	<p>一、主要材料及厚度说明： 1、材质：所有板材均为优质E1级实木颗粒板基材的三聚氰氨板； 2、厚度：台面板厚度为25mm，侧板、背板、抽面、底板厚度为16mm； 二、结构/配置： 1、主台+60*30钢脚架+三抽立柜+塑料键盘架+吊木挡板+钢管主机架+Φ60金属线盒； 三、五金配件：优质配件； 四、工艺/其它： 1、封边：见光面为2.0mm厚全自动封边工艺。</p>	50	张	760.00	38,000.00			
8	不锈钢带抽屉工作桌		1200*600*750	<p>一、主要材料及厚度说明： 1、柜体304不锈钢板材，侧板、层板、底板、顶板、抽面、门板厚1.0mm，加强管料厚0.8mm； 二、结构/配置： 三、五金配件： 1、三节缓冲导轨、暗拉手、阻尼门铰； 四、工艺/其它说明： 1、不锈钢采用数控激光切割、数控折弯、冲压、焊接、精细打磨、抛光、拉丝等工艺。</p>	2	张	1,350.00	2,700.00			
9	三抽活动柜		350*350*500	<p>材质说明：采用夏特防火板饰面,层板厚25mm,其余16mm厚；耐磨性强、阻燃、肉眼无色差，经防污处理，清洁方便，灰白色。内材为高密度板，其原料的树种一致，强度高，刚性强，不变形，比重合理，达国际握钉力测试标准，所有板材均经过防虫、防腐的化学处。拉手均采用优质铝合金拉手；优质锁具及五金配件。2、封边：采用优质2.0mm厚PVC封边条，全自动封边机完成封边；3、所有板材均经过防虫、防腐、防水处理。 备注：配弧形拉手及圆形锁具。</p>	17	个	280.00	4,760.00			
10	会诊台		2400*1200*750	<p>一、主要材料及厚度说明： 1、材质：台面板为25mm厚的优质木纹色E1级实木颗粒板基材的三聚氰氨板； 二、结构/配置： 1、台面+60*30mm钢脚架+2个多功能带底盒带毛刷线盒+带走线功能中柱+2个0.5米长龙骨线槽； 三、五金配件：优质配件； 四、工艺/其它： 1、封边：见光面为2.0mm厚全自动封边工艺。</p>	2	组	1,800.00	3,600.00			





11	带轮会议台		1400*600*750	<p>一、主要材料及厚度说明： 1、材质：台面板为25mm厚的优质木纹色E1级实木颗粒板基材的三聚氰氨板； 二、结构/配置： 1、台面+钢脚架+脚轮； 三、五金配件：优质配件； 四、工艺/其它： 1、封边：采用优质PVC封边条。</p>	8	张	950.00	7,600.00			
12	培训条桌		1200*450*750	<p>一、主要材料及厚度说明： 1、材质：所有板材均为优质木纹色E1级实木颗粒板基材的三聚氰氨板； 2、厚度：面板厚度为25mm，挡板厚度为16mm； 二、结构/配置： 1、配置：台面+活动脚架+挡板； 三、五金配件：优质配件； 四、工艺/其它： 1、封边：见光面为2.0mm厚全自动封边工艺。</p>	5	张	550.00	2,750.00			
13	长条书桌		1200*450*750	<p>一、主要材料及厚度说明： 1、材质：所有板材均为优质木纹色E1级实木颗粒板基材的三聚氰氨板； 2、厚度：面板厚度为25mm； 二、结构/配置： 1、配置：台面+钢制喷涂脚架； 三、五金配件：优质配件； 四、工艺/其它： 1、封边：见光面为2.0mm厚全自动封边工艺。</p>	3	张	450.00	1,350.00			
14	橡木桌		1350W*850D*750 H	<p>材质说明：采用进口橡木原木,其原料的树种一致,强度高,刚性好,不变形,比重合理,所有板材均经防虫、防腐化学处理。采用“华润”水性漆,不含有溶剂的涂料,不含苯、甲苯、二甲苯、甲醛、游离TDI有毒重金属,无毒无刺激气味,对人体无害,不污染环境,漆膜丰满、晶莹透亮、柔韧性好并且具有耐水、耐磨、耐</p>	1	张	1,850.00	1,850.00			
15	分诊台延长桌		1800W*700D*750H	<p>材质说明：采用夏特防火板饰面,面板厚25mm,其余16mm厚;耐磨性强、阻燃、肉眼无色差,经防污处理,清洁方便,木纹色。内材为高密度板,其原料的树种一致,强度高,刚性强,不变形,比重合理,达国际握钉力测试标准,所有板材均经过防虫、防腐的化学处。优质304#不锈钢无声液压“DTC”缓冲门铰,开启12万次不损坏;拉手均采用优质铝合金拉手;优质锁具及五金配件。2、封边:采用优质2.0mm厚PVC封边条,全自动封边机完成封边;3、所有板材均经过防虫、防腐、防水处理。</p>	2	张	1,450.00	2,900.00			
16	操作台1		1100W*550D*950 H	<p>材质说明：采用夏特防火板饰面,面板厚25mm,其余16mm厚;耐磨性强、阻燃、肉眼无色差,经防污处理,清洁方便,木纹色。内材为高密度板,其原料的树种一致,强度高,刚性强,不变形,比重合理,达国际握钉力测试标准,所有板材均经过防虫、防腐的化学处。优质304#不锈钢无声液压“DTC”缓冲门铰,开启12万次不损坏;拉手均采用优质铝合金拉手;优质锁具及五金配件。2、封边:采用优质2.0mm厚PVC封边条,全自动封边机完成封边;3、所有板材均经过防虫、防腐、防水处理。</p>	2	张	600.00	1,200.00			
17	办公桌1		1000W*600D*1150 H	<p>材质说明：面料采用防火板饰面,耐磨性强、阻燃、肉眼无色差,经防污处理,清洁方便,颜色任选,带玻璃,全进口铝合金框架内料颜色可选。内材为高密度纤维板,其原料的树种一致,强度高,刚性强,不变形,比重合理,达国际握钉力测试标准,所有板材均经过防虫、防腐的化学处理(含三抽柜、键盘架,主机架)</p>	3	张	1,350.00	4,050.00			





18	屏风卡位1		1500W*600D*1200H	<p>材质说明：1.桌面采用夏特防火板饰面,面板及层板厚25mm,其余16mm厚;耐磨性强、阻燃、肉眼无色差,经防污处理,清洁方便,灰白色。内材为高密度板,其原料的树种一致,强度高,刚性强,不变形,比重合理,达国际握钉力测试标准,所有板材均经过防虫、防腐的化学处。2.屏风采用30款鑫达铝材.屏风.氧化铝合金框,上400H含铝合金框为条纹磨砂玻璃,框架以下为灰白色高密度板材。725H加中杆挂台面板,底部走线槽开3个插座孔。3.含键盘架。4.25mm厚台面开2个60mm过线孔.附圆线盒盖。</p>	2	张	2,020.00	4,040.00			
19	屏风卡位2		1430*1460*1200	<p>一、主要材料说明： 1、正面屏风时尚30mm厚铝合金框架,上玻璃,下为三聚氰胺面;侧面屏风为时尚60mm厚铝合金框架,副台面上方配置专业走线槽,预开插座孔; 2、台面板及柜体的优质E1级颗粒板; 二、结构/配置： 1、主台+60*30mm钢脚架+标配屏风+活动三抽柜+床柜+休息床+塑料键盘架+Φ60金属线盒+侧铝合金线槽与挂槽+钢管主机架; 三、五金配件： 1、三节路轨、锁具均的优质产品; 四、工艺/其它： 1、封边:见光面为2.0mm厚全自动封边工艺。</p>	10	张	2,650.00	26,500.00			
20	办公桌柜		1400W*350D*1000H 1400W*16D*700H 1400W*550D*750H	<p>材质说明：1、面材采用三聚氰胺板饰面,基材采用E1级多层实木夹板,耐磨性强、阻燃,肉眼无色差,经防污处理,清洁方便,强度高,刚性强,不变形,达握钉力测试标准,所有板材均经过防虫、防腐的化学处。2、阶梯台阶板材厚度为30mm,内配加厚30mm木方及钢骨架。3、多层实木夹板,检验检测依据GB18580-2017、GB/T39600-2021标准,检测内容包含:甲醛释放量(1m³气候箱法)≤0.014mg/m³(甲醛释放量测试平衡稳定时间≥50h),单项评价为合格;4、封边用材:2mm厚PVC封边条,检验依据GB28481-2012标准,检测内容包含:重金属实测结果符合:可溶性铅未检出、可溶性镉未检出、可溶性铬≤0.3mg/kg、可溶性汞≤1.4mg/kg。封边胶采用环保热熔胶,热熔胶检验依据GB18583-2008标准,检验结果符合:总挥发性有机物≤65g/L;备注:1.柜子做两组双开玻璃门柜,内置两块活动层板;2.配弧形拉手及锁具。3.桌子台面开2个φ60mm线孔配线盒盖.配键盘,另桌子台面后飘20mm防地脚线。4.台面下面左侧为单掩门,内放主机开U型散热孔,右侧为三抽固定柜;5.配弧形拉手及锁具。颜色可选。</p>	5	套	2,800.00	14,000.00			
21	诊桌		1600*1700*750	<p>一、主要材料及厚度说明： 1、材质:所有板材均为优质木纹色E1级多层实芯环保生态板; 2、厚度:主台面板、副柜面板厚度为25mm,层板、侧板、背板、抽面、门板厚度为16mm; 二、结构/配置： 1、配置:主台(含主机柜)+副柜(含上抽下门立柜)+圆盘脚架+吊钢挡板+塑料键盘架+铝合金毛刷线盖; 三、五金配件:优质配件; 四、工艺/其它： 1、封边:见光面为2.0mm厚全自动封边工艺。</p>	15	张	1,780.00	26,700.00			




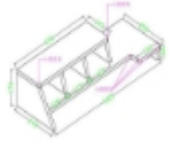

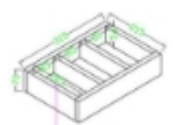


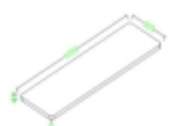
22	诊床		1900*600*680	<p>一、主要材料及厚度说明： 1、材质：所有板件为优质木纹色E1级多层实芯环保生态板； 2、厚度：面板厚度为25mm，侧板、门板、背板、抽面、挡板厚度为16mm； 二、结构/配置： 1、配置：床架（左右为单抽单门柜）+双挡板+50mm厚西皮软包垫； 三、五金配件：优质配件； 四、工艺/其它： 1、封边：见光面为2.0mm厚全自动封边工艺。</p>	20	张	2,060.00	41,200.00			
23	理疗床		1900*650*700	<p>一、主要材料说明： 1、软包面料西皮，耐磨防污性好； 2、海绵采用优质高密度回弹海绵，可防氧化、防碎，软硬适中，回弹性良好，不易变形； 3、脚架采用65*65mm橡胶木实木基材，经过喷净味环保油漆处理，5层底油及3层面漆，在无尘的面漆房喷涂面漆，甲醛释放标准E1级； 二、结构/配置： 1、脚架四腿落地； 三、五金配件：钢质螺帽、螺丝，表面镀镍； 四、工艺/其他说明：/</p>	15	张	1,380.00	20,700.00			
24	办公椅		705*677*1032	<p>一、主要材料说明： 1、靠背面料采用高级双层网布，座垫为高级西皮； 2、高密度定型海绵； 二、功能与参数： 1.联体头枕，可升降和旋转调节功能；加灰色尼龙加纤背架，配腰靠，宽度≥130mm； 2.联动可拉伸尼龙扶手；扶手高度≥190mm； 3.分体倾仰原位锁定底盘,配底壳,三级升降气杆，尼龙五星脚架。</p>	24	张	400.00	9,600.00			
25	办公凳		500*500*540	<p>一、主要材料说明： 1、座垫为高级西皮； 2、采用优质高密度回弹海绵； 3、优质3级汽杆； 二、结构/配置： 1、电镀固定五星脚架； 三、五金配件：钢质螺帽、螺丝，表面镀镍。</p>	4	张	260.00	1,040.00			
26	高脚凳		300W*300D*700H	<p>材质说明：采用进口橡木原木,其原料的树种一致,强度高,刚性好,不变形,比重合理,所有板材均经防虫、防腐化学处理。采用“华润”水性漆，不含有有机溶剂的涂料，不含苯、甲苯、二甲苯、甲醛、游离TDI有毒重金属，无毒无刺激气味，对人体无害，不污染环境，漆膜丰满、晶莹透亮、柔韧性好并且具有耐水、耐磨、耐</p>	2	张	500.00	1,000.00			
27	木凳1		300*400*470	<p>一、主要材料说明： 1、采用优质橡胶木实木材料，自然木纹，保留天然特性； 2、四腿落地，榫卯结构； 3、油漆经过净味环保喷漆处理，5层底油及3层面漆，在无尘的面漆房喷涂面漆,达到E1级环保标准； 二、结构/配置：配西皮软垫座包； 三、五金配件：钢质螺帽、螺丝，表面镀镍。</p>	7	张	200.00	1,400.00			
28	木凳2		320W*250D*440H	<p>材质说明：采用进口榉木原木,其原料的树种一致,强度高,刚性好,不变形,比重合理,所有板材均经防虫、防腐化学处理。采用“华润”水性漆，不含有有机溶剂的涂料，不含苯、甲苯、二甲苯、甲醛、游离TDI有毒重金属，无毒无刺激气味，对人体无害，不污染环境，漆膜丰满、晶莹透亮、柔韧性好并且具有耐水、耐磨、耐</p>	62	张	100.00	6,200.00			





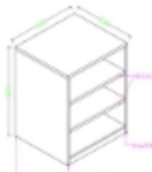
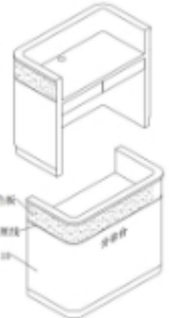
29	病人椅		425*520*830	<p>一、主要材料说明： 1、采用优质橡胶木实木材料，自然木纹，保留天然特性； 2、四腿落地，榫卯结构； 3、油漆经过净味环保喷漆处理，5层底油及3层面漆，在无尘的面漆房喷涂面漆,达到E1级环保标准； 二、结构/配置：/ 三、五金配件：钢质螺帽、螺丝，表面镀镍。</p>	120	张	330.00	39,600.00			
30	定制实木椅		290W*290D*300/560H	<p>材质说明：采用进口橡木原木,其原料的树种一致,强度高,刚性好,不变形,比重合理,所有板材均经防虫、防腐化学处理。采用“华润”水性漆，不含有有机溶剂的涂料，不含苯、甲苯、二甲苯、甲醛、游离TDI有毒重金属，无毒无刺激气味，对人体无害，不污染环境，漆膜丰满、晶莹透亮、柔韧性好并且具有耐水、耐磨、耐</p>	3	张	160.00	480.00			
31	示教椅		480*590*800	<p>一、主要材料说明： 1、座背采用PP工程塑料； 2、电镀椅架；管壁1.5mm厚； 二、结构/配置：\ 三、五金配件：钢质螺帽、螺丝，表面镀镍。</p>	21	张	165.00	3,465.00			
32	靠背椅		570*540*810	<p>一、材质说明： 1、采用PP+玻纤一体成型；</p>	10	张	200.00	2,000.00			
33	折叠椅		500*600*800	<p>材质说明：采用优质西皮饰面，厚度≥1.0mm，手感细滑、柔软、纹理细腻；海绵：采用高密度海绵符合QB/T1952.1-2012标准，检验结果符合：回弹性能（%）≥40%，压缩永久变形（%）≤3.9%，表面带有保护面,防氧化、抗疲劳、耐冲击回弹力强；架子采用优质钢制喷涂脚架。</p>	20	张	95.00	1,900.00			
34	高脚椅1		415W*390D*1000H	<p>材质说明：椅面：PU聚氨酯一体成型发泡坐、靠背椅面，内置10mm厚夹板，靠背尺寸是380*250MM，坐垫尺寸是：415*390MM。 底盘：采用防爆钢板2.5mm厚多功能底盘，可自由升降、任意角度锁定椅背、椅背高度可上下调节的功能，结实耐用。 气杆：360度旋转，三级优质电镀气杆，SGS认证，PICC承保，质保两年。常规高度采用200#气杆，坐高升降范围约500-700MM，特殊高度可定制。 脚踏圈：采用直径为400MM优质不锈钢脚踏圈，可自由调节搁脚高度。 五星脚：Φ640mm/黑色尼龙五星脚，实用方便。 脚垫：配置高强度耐磨尼龙固定胶垫。</p>	2	张	850.00	1,700.00			
35	高脚椅 2 (固定脚)		640W*490D*490H	<p>材质说明：椅面：PU聚氨酯一体成型发泡坐、靠背椅面，内置10mm厚夹板，靠背尺寸是380*250MM，坐垫尺寸是：415*390MM。底盘：采用防爆钢2.5mm厚多功能底盘，可自由升降、任意角度锁定椅背、椅背高度可上下调节的功能，结实耐用。气杆：360度旋转，三级优质电镀气杆，SGS认证，PICC承保，质保两年。常规高度采用200#气杆，坐高升降范围约500-700MM，特殊高度可定制。脚踏圈：采用直径为400MM优质不锈钢脚踏圈，可自由调节搁脚高度。五星脚：Φ640mm/黑色尼龙五星脚，实用方便。脚垫：配置高强度耐磨尼龙固定胶垫备注：PU坐背垫+黑色背铁+260行程升降杆+塑料脚踏圈+尼龙五星脚+活动脚轮颜色：黑色。</p>	1	张	820.00	820.00			

36	高脚椅3		460W*460D*680H	<p>椅面：PU聚氨酯一体成型发泡坐、靠背椅面，内置10mm厚夹板，靠背尺寸是380*250MM，坐垫尺寸是：415*390MM。</p> <p>底盘：采用防爆钢板2.5mm厚多功能底盘，可自由升降、任意角度锁定椅背、椅背高度可上下调节的功能，结实耐用。</p> <p>气杆：360度旋转，三级优质电镀气杆，SGS认证，PICC承保，质保两年。常规高度采用200#气杆，坐高升降范围约500-700MM，特殊高度可定制。</p> <p>脚踏圈：采用直径为400MM优质不锈钢脚踏圈，可自由调节搁脚高度。</p> <p>五星脚：Φ640mm/黑色尼龙五星脚，实用方便。</p> <p>脚垫：配置高强度耐磨尼龙固定胶垫。</p>	1	张	950.00	950.00			
37	会议椅		630*690*1030	<p>一、主要材料说明：</p> <p>1、座垫、靠背为高级西皮；</p> <p>2、优质高密度回弹海绵；</p> <p>3、实木喷漆脚架；</p> <p>二、结构/配置：</p> <p>1、配实木喷漆扶手；</p> <p>2、配实木喷漆脚架；</p> <p>三、五金配件：钢质螺帽、螺丝，表面镀镍。</p>	1	张	860.00	860.00			
38	单位小沙发		700W*750D*800H	<p>材质说明：面料采用优质高密度布绒饰面,柔软舒适,光泽持久；</p> <p>泡绵：一次成型优质环保PU高弹泡棉，表面涂防老化变形保护膜；架子采用优质实木基材，抛光处理。·黑色尼龙玻纤棉椅身·40密度高弹力海绵。</p> <p>备注：1.棉麻布，内木板黑色木脚。2.粉色+浅黄色各一张</p>	2	张	900.00	1,800.00			
39	候诊椅		1760*730*880	<p>一、主要材料说明：</p> <p>1、材质：座板、背板采用高密度自结皮（PU）模塑成型，内置高强度钢板金属以及优质方管制成的铁架，使用专用精密发泡模具，配合成型座背铁板，采用高速压力PU机器一体发泡成型；</p> <p>2、扶手，站脚采用优质实心铝合金材料，经大型模具压铸成型后直接抛光，脚底部带橡胶防滑脚垫；</p> <p>3、横梁：采用优质三角形钢管，厚度1.5mm；</p> <p>二、结构/配置：</p> <p>1、配置：配铝合金扶手+铝合金站脚+防滑脚垫；每两个座位之间配1个扶手；可选配边几或中间茶几（价格另计），茶几可做钢板面料或PU面料；</p> <p>三、五金配件：钢质螺帽、螺丝，表面镀镍；</p> <p>四、工艺/其他说明：/</p>	2	张	1,700.00	3,400.00			
40	四门放鞋衣柜		615*500*1950	<p>一、主要材料说明：</p> <p>材质：优质冷轧钢板；侧板、门板、顶板、底板、层板用国标0.8mm；</p> <p>二、结构/配置：</p> <p>1、结构：6个单开掩门，上层4门内各配1块活动层板和1根挂衣杆，最下层2门内各配1块活动层板；门板带锁、标签插槽和透气孔；</p> <p>2、配置：主柜+普通锁；</p> <p>三、五金配件：优质配件；</p> <p>四、工艺/其它说明：金属表面抑菌粉末静电喷涂。</p>	3	组	1,250.00	3,750.00			

41	医疗衣物柜-4门		615*500*1950	<p>一、主要材料说明： 材质：优质冷轧钢板；侧板、门板、顶板、底板、层板用国标0.8mm；</p> <p>二、结构/配置： 1、结构：4个单开掩门，内各配1块活动层板和1根挂衣杆；门板带锁、标签插槽和透气孔； 2、配置：主柜+普通锁； 三、五金配件：优质配件； 四、工艺/其它说明：金属表面抑菌粉末静电喷涂。</p>	19	组	1,200.00	22,800.00			
42	医疗衣物柜-6门		910*500*1950	<p>一、主要材料说明： 材质：优质冷轧钢板；侧板、门板、顶板、底板、层板用国标0.8mm；</p> <p>二、结构/配置： 1、结构：6个单开掩门，内各配1块活动层板和1根挂衣杆；门板带锁、标签插槽和透气孔； 2、配置：主柜+普通锁，(可选密码锁、指纹锁、IC磁卡锁，单价另计)； 三、五金配件：优质配件； 四、工艺/其它说明：金属表面抑菌粉末静电喷涂。</p>	5	组	1,420.00	7,100.00			
43	医疗衣物柜-9门		910*500*1950	<p>一、主要材料说明： 材质：优质冷轧钢板；侧板、门板、顶板、底板、层板用国标0.8mm；</p> <p>二、结构/配置： 1、结构：9个单开掩门，内各配1块活动层板；门板带锁、标签插槽和透气孔； 2、配置：主柜+普通锁； 三、五金配件：优质配件； 四、工艺/其它说明：金属表面抑菌粉末静电喷涂。</p>	5	组	1,600.00	8,000.00			
44	医疗格子柜-15门		910*400*1950	<p>一、主要材料说明： 材质：优质冷轧钢板；侧板、门板、顶板、底板、层板用国标0.8mm；</p> <p>二、结构/配置： 1、结构：15个单开掩门；门内各配1块活动层板；门板配长条形暗拉手并带锁、标签插槽和透气孔； 2、配置：主柜+普通锁，(可选密码锁、指纹锁、IC磁卡锁，单价另计)； 三、五金配件：优质配件； 四、工艺/其它说明：金属表面抑菌粉末静电喷涂。</p>	5	组	1,230.00	6,150.00			
45	存包柜(60门)		1430*300*1800	<p>一、主要材料说明： 材质：优质冷轧钢板；侧板、门板、顶板、底板、层板用国标0.8mm；</p> <p>二、结构/配置： 1、结构：60个单开掩门； 2、配置：人脸识别开锁(可选密码锁、条码、指纹锁、IC磁卡锁、单价另计)； 三、五金配件：优质配件； 四、工艺/其它说明：金属表面抑菌粉末静电喷涂。</p>	2	组	7,200.00	14,400.00			






46	存包柜（40门）		990*300*1800	<p>一、主要材料说明： 材质：优质冷轧钢板；侧板、门板、顶板、底板、层板用国标0.8mm；</p> <p>二、结构/配置： 1、结构：40个单开掩门； 2、配置：人脸识别开锁（可选密码锁、条码、指纹锁、IC磁卡锁、单价另计）； 三、五金配件：优质配件； 四、工艺/其它说明：金属表面抑菌粉末静电喷涂。</p>	1	组	5,800.00	5,800.00			
47	换鞋柜		1200*400*450	<p>一、主要材料说明： 材质：优质冷轧钢板；侧板、门板、顶板、底板、层板用国标0.8mm；</p> <p>二、结构/配置： 1、结构：对开掩门共4门，共配2块活动层板，柜顶为西皮内包高密度海棉座垫； 2、配置：主柜+西皮软包坐垫； 三、五金配件：的优质配件； 四、工艺/其它说明：金属表面抑菌粉末静电喷涂。</p>	6	组	980.00	5,880.00			
48	餐台1		1200*600*750	<p>一、主要材料及厚度说明： 1、材质：台面采用厚度为25mm的优质木纹色E1级多层实芯环保生态板，采用厚度40mm的PVC同色封边做加厚处理；</p> <p>二、结构/配置： 1、配置：台面+2个Φ400mm喷涂圆盘脚； 三、五金配件：优质配件； 四、工艺/其它： 1、封边：见光面为2.0mm厚全自动封边工艺。</p>	4	张	550.00	2,200.00			
49	餐台2		600*600*750	<p>一、主要材料及厚度说明： 1、材质：台面采用厚度为25mm的优质木纹色E1级多层实芯环保生态板，采用厚度40mm的PVC同色封边做加厚处理；</p> <p>二、结构/配置： 1、配置：40mm厚台面+1个Φ400mm喷涂圆盘脚； 三、五金配件：优质配件； 四、工艺/其它： 1、封边：见光面为2.0mm厚全自动封边工艺。</p>	2	张	320.00	640.00			
50	餐椅		480*540*880	<p>一、主要材料说明： 1、椅背座板为实木多层曲木板面贴防火板，配西皮软包座垫； 2、椅架采用Φ22mm不锈钢圆管自带挂钩；</p> <p>二、结构/配置：/</p> <p>三、五金配件：钢质螺帽、螺丝，表面镀镍。</p>	16	张	300.00	4,800.00			
51	值班床		1990*1070*1780	<p>一、主要材料说明： 1、床架采用冷轧钢管，床板为夹板床板； 2、床架立柱68*68*1.2mm，横梁92*37*1.2mm，侧横梁92*37*1.0mm；支撑50*20*0.7mm；床梯50*240*1.2mm；床护栏Φ19*1.0mm； 3、床板为12mm夹板床板；</p> <p>二、结构/配置： 1、四腿落地，焊接结构； 2、杉木床板2件； 3、床垫一张。</p> <p>三、五金配件：钢质螺帽、螺丝，表面镀镍； 四、工艺/其他说明： 1、钢质部件经静电粉末喷涂处理。</p>	15	张	1,200.00	18,000.00			

52	床垫		1900W*1000D*80H	材质说明：优质天然环保椰棕，环保、防潮、防菌、使用寿命长，软硬适中，柔韧性好，无化学污染，椰棕整体的承托力和耐久力较好，受力均匀，外观漂亮、表面平整、干爽、透气、厚度适中、不易变形、耐用、易于维护保养。备注：床垫要求一边	40	张	460.00	18,400.00			
53	密集柜		3300x5000x2107 (单价按立方算)	产品说明： 1、1.0mm厚冷轧钢板； 2、抑菌粉末喷涂，抗大肠杆菌、金葡萄球菌等多种菌种； 4、配阻尼门铰 3、多种颜色供选；	10	立方	1,930.00	19,300.00			
54	主机托架		460*240*265/160	材质说明：采用夏特防火板饰面,板材厚16mm；耐磨性强、阻燃、肉眼无色差，经防污处理，清洁方便，木纹色。内材为高密度板，其原料的树种一致，强度高，刚性强，不变形，比重合理，达国际握钉力测试标准，所有板材均经过防虫、防腐的化学处。配优质五金配件。2、封边：采用优质2.0mm厚PVC封边条，全自动封边机完成封边；3、所有板材均经过防虫、防腐、防水处	30	个	65.00	1,950.00			
55	置物架		855*250*66/215	材质说明：采用夏特防火板饰面,板材厚16mm；耐磨性强、阻燃、肉眼无色差，经防污处理，清洁方便，木纹色。内材为高密度板，其原料的树种一致，强度高，刚性强，不变形，比重合理，达国际握钉力测试标准，所有板材均经过防虫、防腐的化学处。配优质五金配件。2、封边：采用优质2.0mm厚PVC封边条，全自动封边机完成封边；3、所有板材均经过防虫、防腐、防水处	42	个	350.00	14,700.00			
56	显示屏抬高架		350*200*100	材质说明：采用夏特防火板饰面,面板厚25mm,其余16mm厚；耐磨性强、阻燃、肉眼无色差，经防污处理，清洁方便，灰白色。内材为高密度板，其原料的树种一致，强度高，刚性强，不变形，比重合理，达国际握钉力测试标准，所有板材均经过防虫、防腐的化学处。优质304#不锈钢无声液压“DTC”缓冲门铰，开启12万次不损坏；拉手均采用优质铝合金拉手；优质锁具及五金配件。2、封边：采用优质2.0mm厚PVC封边条，全自动封边机完成封边；3、所有板材均经过防虫、防腐、防水处理	30	个	180.00	5,400.00			
57	收纳盒		315W*215D*70H	材质说明：采用夏特防火板饰面,板材厚16mm；耐磨性强、阻燃、肉眼无色差，经防污处理，清洁方便，木纹色。内材为高密度板，其原料的树种一致，强度高，刚性强，不变形，比重合理，达国际握钉力测试标准，所有板材均经过防虫、防腐的化学处。配优质五金配件。2、封边：采用优质2.0mm厚PVC封边条，全自动封边机完成封边；3、所有板材均经过防虫、防腐、防水处	26	组	195.00	5,070.00			
58	不锈钢货架		2700*500*2000	材质说明：采用1.2mm厚优质冷轧钢板，经过剪切、冲压、折弯、焊接、装配而成；架体：架体表面采用绿色环保型粉末静电喷塑，塑粉附着力强，电子控温燃油固化系统，确保工件受热均匀，光洁平滑。无有机溶液，环保无毒害无气味，对人体及周围环境不产生危害，使用无异味；层板：内配四层活动层板，层板背面加两根承重筋，坚固耐用。表面经酸洗、磷化等防锈处理，静电喷塑，表面光滑流畅，焊接点无毛刺。（立柱1.2，层板	12	个	2,750.00	33,000.00			
59	木制阶梯		400*600*800	材质说明：采用夏特防火板饰面,层板厚度为25mm,其余16mm厚，耐磨性强、阻燃、肉眼无色差，经防污处理，清洁方便，灰白色。内材为高密度板，其原料的树种一致，强度高，刚性强，不变形，比重合理，达国际握钉力测试标准，所有板材均经过防虫、防腐的化学处。配优质五金配件。2、封边：采用优质2.0mm厚PVC封边条，全自动封边机完成封边；3、所有板材	2	个	800.00	1,600.00			
60	夹板		1050W*305D*25H	材质说明：采用夏特防火板饰面,夹板厚25mm；耐磨性强、阻燃、肉眼无色差，经防污处理，清洁方便，灰白色。内材为高密度颗粒板，其原料的树种一致，强度高，刚性强，不变形，比重合理，达国际握钉力测试标准，所有板材均经过防虫、防腐的化学处。2、封边：采用优质2.0mm厚PVC封边条，全自动封边机完成封边；3、所有板材均经过防虫、防腐、防水处理。备注：夹	7	组	200.00	1,400.00			

61	书架1		3000*300*1000-1200	材质说明：采用夏特防火板饰面,层板厚度为25mm,其余板材厚度16mm厚；耐磨性强、阻燃、肉眼无色差，经防污处理，清洁方便，木纹色。内材为高密度板，其原料的树种一致，强度高，刚性强，不变形，比重合理，达国际握钉力测试标准，所有板材均经过防虫、防腐的化学处。；优质304#不锈钢无声液压“DTC”缓冲门铰，开启12万次不损坏；拉手均采用优质铝合金暗拉手；优质锁具及五金配件。2、封边：采用优质2.0mm厚PVC封边条，全自动封边机完成封边；3、所有板材均经过防虫、防腐、防水处理。	1	个	2,200.00	2,200.00			
62	书架2		1180W*350D*2030H	材质说明：采用夏特防火板饰面,层板厚度为25mm,其余板材厚度16mm厚；耐磨性强、阻燃、肉眼无色差，经防污处理，清洁方便，木纹色。内材为高密度板，其原料的树种一致，强度高，刚性强，不变形，比重合理，达国际握钉力测试标准，所有板材均经过防虫、防腐的化学处。；优质304#不锈钢无声液压“DTC”缓冲门铰，开启12万次不损坏；拉手均采用优质铝合金暗拉手；优质锁具及五金配件。2、封边：采用优质2.0mm厚PVC封边条，全自动封边机完成封边；3、所有板材均经过防虫、防腐、防水处理。	3	组	1,300.00	3,900.00			
63	吊柜1		1670W*350D*1000H	材质说明：材质采用防火板饰面，耐磨性强、阻燃、肉眼无色差，经防污处理，清洁方便，内材为高密度纤维板，其原料的树种一致，强度高，刚性强，不变形，比重合理，达国际握钉力测试标准，所有板材均经过防虫、防腐的化学处理。备注：柜子分为上下二部分。上面为双掩门柜，柜内置一块活动层板，可调节高度；配弧形拉手，带锁具。下面为二层空格柜，层板厚度25mm加厚型，中竖板为16mm用于分隔，每格柜子内空尺寸；	5	组	2,000.00	10,000.00			
64	定制吊柜		2000W*350D*600H	材质说明：采用夏特防火板饰面,面板、层板、侧板、中竖板、背板均为16mm厚；耐磨性强、阻燃、肉眼无色差，经防污处理，清洁方便，灰白色。内材为高密度板，其原料的树种一致，强度高，刚性强，不变形，比重合理，达国际握钉力测试标准，所有板材均经过防虫、防腐的化学处。2、封边：采用优质2.0mm厚PVC封边条，全自动封边机完成封边；3、所有板材均经过防虫、防腐、防水处理。	2	组	1,850.00	3,700.00			
65	储物柜		600W*530D*800H	材质说明：采用夏特防火板饰面,层板厚25mm,其余16mm厚；耐磨性强、阻燃、肉眼无色差，经防污处理，清洁方便，灰白色。内材为高密度板，其原料的树种一致，强度高，刚性强，不变形，比重合理，达国际握钉力测试标准，所有板材均经过防虫、防腐的化学处。配优质五金配件。2、封边：采用优质2.0mm厚PVC封边条，全自动封边机完成封边；3、所有板材均经过防虫、防腐、防水处理。	1	张	450.00	450.00			
66	导诊台		1000W*550D*1050H	材质说明：材：采用优质E1级中密度纤维板材，密度0.7-0.8g/cm³，含水率7-13%,总挥发性有机化合物（TVOC）≤0.06mg/m²·h,符合GB/T11718-2009《中纤维密度板》、GB18580-2017《室内装饰装修材料人造板级及其制品中甲醛释放量》标准。 油漆：采用亮光漆，面漆的苯含量≤0.001%，甲苯、二甲苯、乙苯含量总和≤6%，多环芳烃总和含量≤0.2mg/kg。游离二异氰酸酯含量总和≤0.02%，卤代烃含量≤0.01%，符合GB18581-2020《木器漆中有害物质限量》[溶剂型涂料，聚氨酯类面漆光泽（60°C）≥80]标准。 白乳胶：采用国家环保标准白乳胶，白乳胶游离甲醛≤0.05g/kg,苯≤0.01g/kg，甲苯+二甲苯≤0.04g/kg，总挥发性有机物≤33g/L，符合GB18583-2008《室内装饰装修材料胶粘剂中有害物质限量》标准。 5.采用优质五金配件；成品检测甲醛释放量≤0.35mg/l。 备注：1.桌面配一个φ60mm圆形过线孔,配线盒盖。2.桌子配一组键盘架。3.配预检分诊贴纸字样。4.报价单含一张木质办公椅同	1	张	4,500.00	4,500.00			

67	圆形接诊服务台		4000W*600D*1050H	<p>材质说明： 材料：采用优质E1级中密度纤维板材，密度0.7-0.8g/cm³，含水率7-13%，总挥发性有机化合物（TVOC）≤0.06mg/m²·h，符合GB/T11718-2009《中纤维密度板》、GB18580-2017《室内装饰装修材料人造板级及其制品中甲醛释放量》标准。 油漆：采用亮光漆，面漆的苯含量≤0.001%，甲苯、二甲苯、乙苯含量总和≤6%，多环芳烃总和含量≤0.2mg/kg。游离二异氰酸酯含量总和≤0.02%，卤代烃含量≤0.01%，符合GB18581-2020《木器漆中有害物质限量》[溶剂型涂料，聚氨酯类面漆光泽（60°C）≥80]标准。 白乳胶：采用国家环保标准白乳胶，白乳胶游离甲醛≤0.05g/kg，苯≤0.01g/kg，甲苯+二甲苯≤0.04g/kg，总挥发性有机物≤33g/L，符合GB18583-2008《室内装饰装修材料胶粘剂中有害物质限量》标准。 5.采用优质五金配件；成品检测甲醛释放量≤0.35mg/l。 备注：1.桌面配一个φ60mm圆形过线孔，配线盒盖。2.桌子配一组</p>	1	张	32,200.00	32,200.00			
68	木架子1		630*450*300	<p>材质说明：采用夏特防火板饰面，耐磨性强、阻燃、肉眼无色差，经防污处理，清洁方便，灰白色。内材为高密度板，其原料的树种一致，强度高，刚性强，不变形，比重合理，达国际握钉力测试标准，所有板材均经过防虫、防腐的化学处。配优质五金配件。2、封边：采用优质2.0mm厚PVC封边条，全自动封边机完成封边；3、所有板材均经过防虫、防腐、防水处理。</p>	5	组	200.00	1,000.00			
69	办公桌2		1400*1200*750	<p>一、主要材料及厚度说明： 1、材质：台面采用厚度为25mm的优质木纹色E1级多层实芯环保生态板； 二、结构/配置： 1、配置：台面+钢制喷涂脚架； 三、五金配件：优质配件； 四、工艺/其它： 1、封边：见光面为2.0mm厚全自动封边工艺。</p>	1	张	1,450.00	1,450.00			
70	沙发椅		750*750*700	<p>材质说明：采用优质西皮饰面，厚度≥1.0mm，手感细滑、柔软、纹理细腻；海绵：采用高密度海绵符合QB/T1952.1-2012标准，检验结果符合：回弹性能（%）≥40%，压缩永久变形（%）≤3.9%，表面带有保护面，防氧化、抗疲劳、耐冲击回弹力强；架子采用优质东北实木木防框架，经过蒸压煮，烘干，杀菌，杀虫处理，含水率符合国家标准并通过绿色环保认证。椅脚底部装可</p>	1	张	1,260.00	1,260.00			
71	可折叠桌		1200*800*750	<p>一、主要材料及厚度说明： 1、材质：台面采用厚度为25mm的优质大理石纹E1级多层实芯环保生态板； 二、结构/配置： 1、配置：台面+钢制喷涂脚架； 三、五金配件：优质配件； 四、工艺/其它： 1、封边：见光面为2.0mm厚全自动封边工艺。</p>	4	张	850.00	3,400.00			
72	凳子		290*360*440	<p>一、主要材料及厚度说明： 1、材质：台面采用厚度为18mm的优质大理石纹E1级多层实芯环保生态板； 二、结构/配置： 1、配置：台面+钢制喷涂脚架； 三、五金配件：优质配件； 四、工艺/其它： 1、封边：见光面为2.0mm厚全自动封边工艺。</p>	10	张	90.00	900.00			

73	中式柜子		800*600*2600	<p>一、主要材料说明： 1、采用优质白蜡木实木材料，自然木纹，木材经干燥、防虫、防腐处理； 2、四脚落地，榫卯结构； 3、采用优质水性油漆，油漆经过净味环保喷漆处理，5层底漆及3层面漆，达到E1级环保标准；</p> <p>二、结构/配置： 1、上方为对开门，配活动层板； 2、下方为双抽屉；</p> <p>三、五金配件：优质配件；</p> <p>四、工艺/其它： 1、封边：见光面为2.0mm厚全自动封边工艺。</p>	3	个	6,200.00	18,600.00			
74	中式2椅+茶几		<p>椅子： 600*650*800 茶几： 530*350*500</p>	<p>一、主要材料说明： 1、采用优质白蜡木实木材料，自然木纹，木材经干燥、防虫、防腐处理； 2、四脚落地，榫卯结构； 3、采用优质水性油漆，油漆经过净味环保喷漆处理，5层底漆及3层面漆，达到E1级环保标准；</p> <p>二、五金配件：优质配件；</p> <p>三、其他：2张椅子+1张茶几。</p>	1	套	4,000.00	4,000.00			
75	中式椅		640*660*980	<p>一、主要材料说明： 1、采用优质白蜡木实木材料，自然木纹，木材经干燥、防虫、防腐处理； 2、四脚落地，榫卯结构； 3、采用优质水性油漆，油漆经过净味环保喷漆处理，5层底漆及3层面漆，达到E1级环保标准；</p> <p>二、五金配件：优质配件。</p>	1	张	1,750.00	1,750.00			
76	中式凳子		300*400*450	<p>一、主要材料说明： 1、采用优质白蜡木实木材料，自然木纹，木材经干燥、防虫、防腐处理； 2、四脚落地，榫卯结构； 3、采用优质水性油漆，油漆经过净味环保喷漆处理，5层底漆及3层面漆，达到E1级环保标准；</p> <p>二、五金配件：优质配件。</p>	3	张	900.00	2,700.00			
77	中式诊桌		1600*1700*750	<p>一、主要材料说明： 1、采用优质白蜡木实木材料，自然木纹，木材经干燥、防虫、防腐处理； 2、四脚落地，榫卯结构； 3、采用优质水性油漆，油漆经过净味环保喷漆处理，5层底漆及3层面漆，达到E1级环保标准；</p> <p>二、结构/配置： 1、配置：主台（含主机柜）+副柜（含上抽下门立柜）</p> <p>三、五金配件：优质配件。</p>	2	张	4,500.00	9,000.00			
78	定制茶几		φ500W*500H	<p>材质说明：采用进口橡木原木,其原料的树种一致,强度高,刚性好,不变形,比重合理,所有板材均经防虫、防腐化学处理。采用“华润”水性漆,不含有有机溶剂的涂料,不含苯、甲苯、二甲苯、甲醛、游离TDI有毒重金属,无毒无刺激气味,对人体无害,不污染环境,漆膜丰满、晶莹透亮、柔韧性好并且具有耐水、耐磨、耐</p>	1	张	450.00	450.00			
79	定制沙发		1500W*640D*470/780H	<p>材质说明：采用优质西皮饰面，厚度≥1.0mm，手感细滑、柔软、纹理细腻；海绵：采用高密度海绵符合QB/T1952.1-2012标准，检验结果符合：回弹性能（%）≥40%，压缩永久变形（%）≤3.9%，表面带有保护面,防氧化、抗疲劳、耐冲击回弹力强；架子采用优质东北实木木防框架，经过蒸压煮，烘干，杀菌，杀虫处理，含水率符合国家标准并通过绿色环保认证。椅脚底部装可</p>	3	张	2,980.00	8,940.00			

80	等候椅		2480*500*850			3张	2,800.00	8,400.00			具体材质说明，由供应商提供。
81	百子柜		2350*410*2700	防火板		2组	4,800.00	9,600.00			具体材质说明，由供应商提供。
82	衣柜		1000*500*2200	防火板		3组	1,558.00	4,674.00			具体材质说明，由供应商提供。
83	操作台2		1300*600*2400	人造板+黑色大理石台面		2组	2,400.00	4,800.00			具体材质说明，由供应商提供。
84	操作台3		1600*1600*2400	人造板+黑色大理石台面		3组	5,700.00	17,100.00			具体材质说明，由供应商提供。

85	展示柜		1800*400*2800	人造板+铝合金玻璃门	2	组	3,850.00	7,700.00			具体材质说明，由供应商提供。
86	办公桌3		1400*1500*750	采用E0级实木颗粒板、防火、耐磨、防污、硬度高、表面哑光效果持久，所有板材均经过防虫、防腐的化学处理	3	张	1,850.00	5,550.00			
87	茶水柜		800*400*900	采用E0级实木颗粒板、防火、耐磨、防污、硬度高、表面哑光效果持久，所有板材均经过防虫、防腐的化学处理	5	个	800.00	4,000.00			
88	壁柜		4000*400*600	采用E0级实木颗粒板、防火、耐磨、防污、硬度高、表面哑光效果持久，所有板材均经过防虫、防腐的化学处理	2	组	3,300.00	6,600.00			
89	地柜		2800*400*900	E0级高密度板，防火、耐磨、防污、强度高,刚性好,不变形,比重合理,所有板材均经防虫、防腐化学处理	3	组	2,250.00	6,750.00			
90	吊柜2		2000*500*600	采用E0级实木颗粒板、防火、耐磨、防污、硬度高、表面哑光效果持久，所有板材均经过防虫、防腐的化学处理，甲醛释放量符合E0级准；	5	组	1,750.00	8,750.00			
								857,124.00			

供应商报价单价=单价限价×（1-统一下浮率）